



Зураг 1. Хүхэрлэг хийн сарын дундаж агууламж, 2022-2023 он



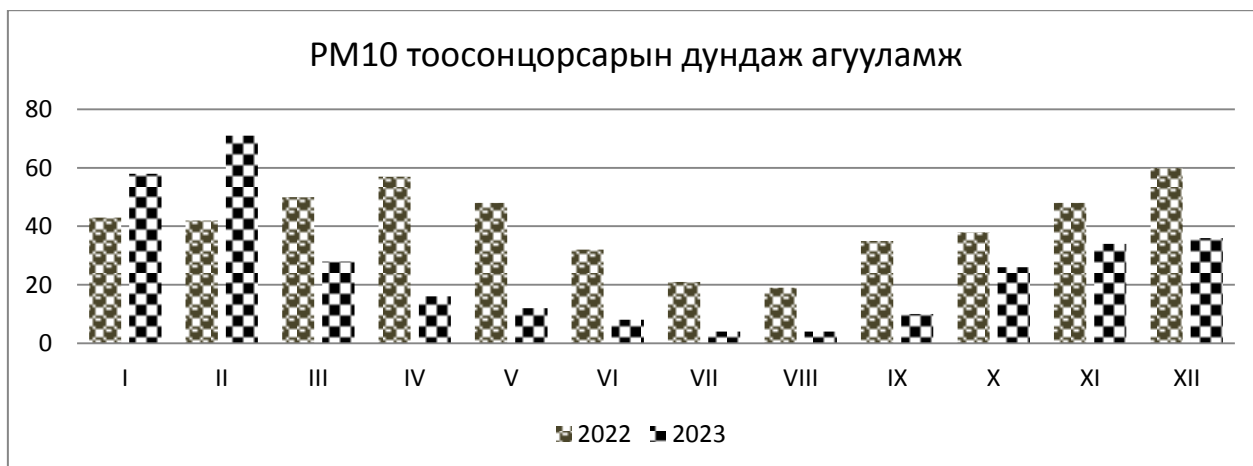
2023 оны 12 сарын хүхэрлэг хийн сарын дундаж агууламж 26 мкг/м^3 байсан ба 2022 оны мөн үетэй харьцуулахад 18 мкг/м^3 -ээс 26 мкг/м^3 болж өссөн байна.

Зураг 2. Азотын давхар ислийн сарын дундаж агууламж, 2022-2023 он



2023 оны 12 сарын азотын давхар ислийн сарын дундаж агууламж 16 мкг/м^3 байсан ба 2022 оны мөн үетэй харьцуулахад 11 мкг/м^3 -ээс 16 мкг/м^3 болж өссөн байна.

Зураг 3. PM10 тоосонцорын сарын дундаж агууламж, 2022-2023 он



PM10 тоосонцорын сарын дундаж агууламж 36 мкг/м³ байсан ба 2022 оны мөн үетэй харьцуулахад 60 мкг/м³-ээс 36 мкг/м³ болж буурсан байна

Зураг 4. PM2.5 тоосонцорын сарын дундаж агууламж, 2022-2023 он



PM2.5 тоосонцорын сарын дундаж агууламж 29 мкг/м³ байсан ба 2022 оны мөн үетэй харьцуулахад 52 мкг/м³-ээс 29 мкг/м³ болж буурсан байна.

Агаарын чанарын индексээр үнэлэхэд

Да	Мя	Лх	Пү	Ба	Бя	Ня
				1 36 цэвэр	2 62 хэвийн	3 43 цэвэр
4 37 цэвэр	5 61 хэвийн	6 55 хэвийн	7 100 хэвийн	8 30 цэвэр	9 26 цэвэр	10 17 цэвэр
11 22 цэвэр	12 21 цэвэр	13 13 цэвэр	14 24 цэвэр	15 37 цэвэр	16 39 цэвэр	17 30 цэвэр
18 40 цэвэр	19 43 цэвэр	20 43 цэвэр	21 27 цэвэр	22 68 хэвийн	23 41 цэвэр	24 39 цэвэр
25 106 Бага бохирдолтой	26 36 Цэвэр	27 37 Цэвэр	28 57 Хэвийн	29 36 Цэвэр	30 55 Хэвийн	31 61 Хэвийн